



**Centro de Estudios de Posgrado y  
Educación Continua en Odontología**



**Diplomado**

Odontología Estética Avanzada

# Tu futuro comienza hoy.

## Mensaje de la Institución

En CEPECO, nos enorgullece ofrecer una educación de excelencia, enfocada en la innovación y el desarrollo académico. Nos comprometemos a brindarles una experiencia educativa integral que no solo fortalezca sus competencias técnicas, sino que también impulse su crecimiento personal y profesional.

A lo largo de este diplomado, tendrán acceso a recursos educativos de última generación y estarán acompañados por un equipo docente conformado por expertos reconocidos en sus respectivas áreas. Nuestro enfoque práctico, combinado con metodologías avanzadas, les permitirá aplicar los conocimientos adquiridos en situaciones clínicas reales, asegurando que la formación recibida sea tanto teórica como sumamente práctica.

**Formar parte de CEPECO es unirse a una comunidad académica que se distingue por su compromiso con la excelencia y el liderazgo en odontología.**

Estamos dedicados a apoyar su desarrollo y éxito, ofreciendo un ambiente educativo estimulante y un acompañamiento continuo durante todo su proceso de aprendizaje.



## Diplomado en:

# Odontología Estética Avanzada

El Diplomado en **Odontología Estética Avanzada** está diseñado para capacitar a Cirujanos Dentistas en las técnicas más innovadoras y efectivas en el campo de la odontología estética.

A través de una combinación de teoría y práctica clínica, los participantes adquirirán las habilidades necesarias para realizar procedimientos estéticos avanzados que mejoren tanto la función como la estética dental de sus pacientes. Este diplomado ofrece un enfoque integral que abarca desde la fotografía clínica hasta la adhesión y la provisión de restauraciones duraderas, utilizando materiales de última generación.

En este diplomado, los cirujanos dentistas aprenderán a perfeccionar sus habilidades en odontología estética avanzada mediante una serie de módulos prácticos y teóricos. Con un enfoque teórico-clínico los participantes se capacitarán en las últimas técnicas para realizar restauraciones estéticas en el sector posterior y anterior, utilizando tecnologías innovadoras como el escáner intraoral y el fresado de restauraciones. Además, los estudiantes trabajarán con técnicas modernas de provisionales y adhesión para garantizar un acabado perfecto y duradero. El diplomado está diseñado para quienes buscan mantenerse a la vanguardia en odontología estética.

### Objetivos Generales:

- Brindar a los participantes los conocimientos teóricos y prácticos necesarios para dominar las técnicas de odontología estética avanzada.
- Capacitar en el uso de tecnologías innovadoras, como el diseño de sonrisa digital y los escáneres intraorales, para realizar diagnósticos y tratamientos estéticos precisos.
- Desarrollar habilidades en el manejo de materiales estéticos avanzados y las técnicas de adhesión más efectivas para una integración perfecta.
- Fomentar la capacidad de ofrecer soluciones estéticas personalizadas que mejoren la calidad de vida de los pacientes.

### ¿A Quién Va Dirigido?

Este diplomado está dirigido a cirujanos dentistas titulados, ya sea que cuenten o no con una especialidad en el área.

Es ideal para aquellos que deseen especializarse en las técnicas más avanzadas de odontología estética, así como a profesionales interesados en mejorar sus habilidades clínicas y tecnológicas para ofrecer tratamientos estéticos de alta calidad.



# Diplomado en:

## Odontología Estética Avanzada

### Proceso de inscripción:

1. Presentar solicitud de inscripción llena y firmada
2. Presentar la documentación y requisitos completos:
  - Título de Licenciatura (Carta de pasante)
  - Copia Cédula profesional.\*
  - Identificación oficial vigente (INE/Pasaporte)
  - Comprobante de domicilio.
  - 3 Fotografías recientes (tamaño diploma).
3. Cubrir los conceptos de inscripción / colegiatura vigentes.

**Fecha de inicio:** 12 de Marzo de 2026

**Duración total:** 8 meses

**Modalidad:** Presencial escolarizada

**Horario:** Jueves: 10:00 → 15:00  
Dos veces por mes

**Inscripción:** \$2,000.00

**Colegiaturas:** \$4,500.00

Los calendarios están sujeto a cambio y/o modificaciones por disposiciones oficiales de la S.E.P.

Nuestros programas están sujetos a mejora continua por lo que pueden ser modificados sin previo aviso. Tira de materias ideal sujeto a la operación del programa. Sujeto a los Términos y Condiciones establecidos en los reglamentos de estudiante aplicables.

Imparte:

**Dr. Víctor Bailón Salgado**

**Cirujano Dentista (UMSNH)**

**Especialista en Prótesis Bucal (CEPECO)**

**Maestro en Administración de Negocios (ULA)**

Profesor de las materias de fotografía, prótesis fija, diseño de sonrisa, adhesión, implantología en diversas escuelas.

- Diplomado de Oclusión bio-funcional (AOMEI Grupo Vázquez)
- Diplomado de Ortodoncia (AOMEI Grupo Vázquez)
- Diplomado de Implantología (CEPECO)
- Diplomado de Actualización en Prostodoncia Total, Restauración dental y
- Oclusión (Academia Mexicana de Oclusión Funcional A.C.)
- Curso de Implante Inmediato Gran Morse (FACULTAD ILAPEO en
- Curitiba, Brasil.)
- Curso de Bioestética nivel I.





Centro de Estudios de Posgrado y  
Educación Continua en Odontología

## Diplomado en Odontología Estética

### Contenido del Diplomado



## Módulo 1 Fotografía Clínica

Duración del módulo: **8 horas**

El módulo de **Fotografía Clínica** está diseñado para proporcionar a los odontólogos las herramientas y conocimientos esenciales para capturar imágenes de alta calidad, fundamentales en la práctica odontológica.

Temario:

- Manejo básico de la cámara
- Equipo fotográfico ideal para odontología (cuerpo, lente y flash)
- Triángulo de exposición (diafragma, ISO y obturador)
- Fuentes de luz
- Balance de blancos
- Fotografía intra-oral (oclusales, laterales, frontal y sobre mordida)
- Fotografía extra-oral (frontal, lateral,  $\frac{3}{4}$ , foto para diseño de sonrisa, labios)
- Manejo de iluminación de para fotografía de producto

## Módulo 2 Diseño de Sonrisa

Duración del módulo: **16 horas**

El módulo de **Diseño de Sonrisa** te llevará a dominar las técnicas más avanzadas para crear planes estéticos personalizados que transformen las sonrisas de tus pacientes. A través de una combinación de fundamentos teóricos y prácticas innovadoras, aprenderás a realizar análisis faciales y dento-labiales, identificar desarmonías estéticas y aplicar criterios clave para la integración facial y dental.

Temario:

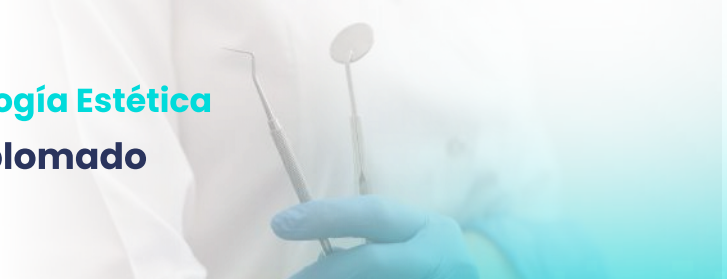
- |  |  |
|--|--|
| • Fotografías para diseño de sonrisa       | • Principios de estética                       |
| • Análisis facial                          | • Práctica de diseño de sonrisa en computadora |
| • Desarmonías faciales                     | • Impresión 3D                                 |
| • Análisis dento-labial                    | • Encerado                                     |
| • Criterios fundamentales para integración | • Mockup                                       |



Centro de Estudios de Posgrado y  
Educación Continua en Odontología

## Diplomado en Odontología Estética

### Contenido del Diplomado



## Módulo 3 Inyección de Resina

Duración del módulo: **8 horas**

El módulo de **Inyección de Resina** te brinda las técnicas y conocimientos necesarios para realizar restauraciones estéticas de alta calidad y durabilidad. Aprenderás desde el diseño del encerado hasta el proceso final de pulido y mantenimiento, asegurando resultados impecables para tus pacientes.

Temario:

- Encerado
- Llave de silicon transparente
- Aislamiento relativo
- Acondicionamiento del esmalte
- Selección de color
- Inyección de resina
- Pulido y abrillantado de resina
- Mantenimiento

## Módulo 4 Carillas

Duración del módulo: **16 horas**

El módulo de **Carillas** está diseñado para perfeccionar tus habilidades en la planificación y ejecución de este tratamiento altamente demandado en la odontología estética. Desde el encerado inicial y el mockup hasta la selección de materiales, aprenderás a garantizar resultados funcionales y estéticamente impecables.

Temario:

- Encerado
- Mockup
- Materiales
- Guías de desgaste
- Preparaciones para inserción vertical
- Preparaciones para inserción horizontal
- Toma de impresión/Escáner intraoral
- Color



Centro de Estudios de Posgrado y  
Educación Continua en Odontología

## Diplomado en Odontología Estética

### Contenido del Diplomado



## Módulo 5 Aislamiento

Duración del módulo: **8 horas**

El módulo de **Aislamiento** te brinda las herramientas necesarias para garantizar procedimientos clínicos precisos y seguros mediante técnicas avanzadas de manejo del campo operatorio. Este módulo combina conocimientos teóricos y práctica clínica, asegurando que desarrolles habilidades esenciales para mejorar la calidad y eficiencia de tus tratamientos odontológicos.

Temario:

- Tipos de grapas
- Modificación de grapas
- Técnica de inversión de dique
- Técnica de retracción con hilo

## Módulo 6 Materiales estéticos

Duración del módulo: **8 horas**

El módulo de **Materiales Estéticos** te introduce a la selección y aplicación de materiales de última generación para tratamientos odontológicos que combinan funcionalidad y estética. Este módulo te prepara para ofrecer soluciones estéticas de alta calidad, elevando tus resultados clínicos a un nivel profesional excepcional.

Temario:

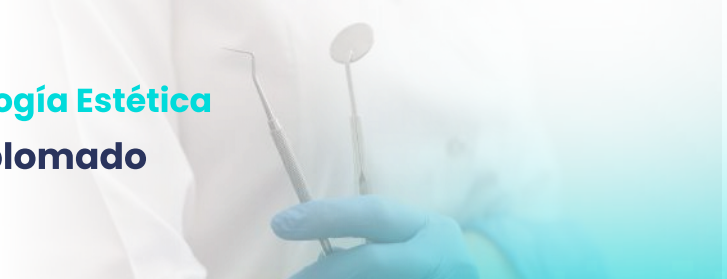
- Análisis de la estructura dentaria
- Tipos de materiales
- Resistencia
- Potencial estético
- Opacidad
- Translucidez
- Determinación de la necesidad del caso clínico
- Fresado de restauraciones



Centro de Estudios de Posgrado y  
Educación Continua en Odontología

## Diplomado en Odontología Estética

### Contenido del Diplomado



## Módulo 7 Preparación de sector posterior

Duración del módulo: **8 horas**

En el módulo de **Preparación de Sector Posterior**, desarrollarás las habilidades necesarias para abordar restauraciones avanzadas en molares y premolares, asegurando funcionalidad y estética en cada tratamiento. Este módulo se enfoca en la precisión y personalización del trabajo clínico para garantizar resultados duraderos y de alta calidad.

Temario:

- Inlay
- Onlay
- Endo-crown
- Table top
- Full-crown

## Módulo 8 Técnicas y materiales de impresión

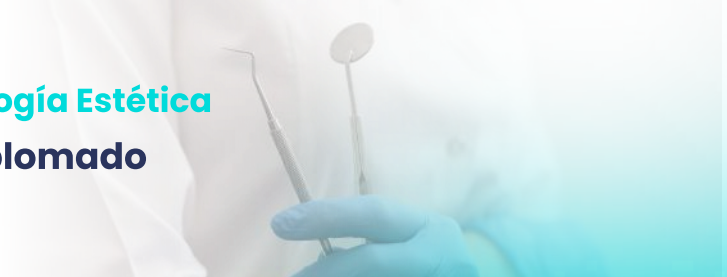
Duración del módulo: **8 horas**

En este módulo, adquirirás un conocimiento profundo sobre los materiales y técnicas de impresión más avanzados en odontología, esenciales para lograr diagnósticos precisos y resultados restaurativos excepcionales. El módulo también aborda el manejo de las impresiones, desde el vaciado hasta el uso de archivos digitales como STL y PLY, permitiéndote integrarte a las tecnologías más innovadoras en odontología.

Temario:

- Tipos de materias de impresión (silicon por adición y por condensación)
- Parámetros para elección del material de impresión
- Interacción con otros materiales
- Tiempos de trabajo
- Presentaciones
- Técnicas de impresión
- Escáner intraoral
- Elección de la presentación para la técnica seleccionada
- Vaciado de la impresión
- Manejo de archivos STL y PLY





## **Módulo 9 Provisionalización**

Duración del módulo: **8 horas**

En este módulo, desarrollarás habilidades para crear restauraciones provisionales funcionales y estéticas que sirvan como preámbulo a las definitivas. Aprenderás las características fundamentales que debe cumplir un provisional, garantizando comodidad, protección y estética durante el tratamiento del paciente.

Temario:

- Características que debe cumplir un provisional
- Tipos de materiales
- Selección del material para cada caso
- Técnica de caracterización
- Técnica de cut-back
- Manejo de pónico con provisionales

## **Módulo 10 Adhesión**

Duración del módulo: **8 horas**

Este módulo se centra en el dominio de las técnicas y sistemas adhesivos utilizados en odontología estética avanzada. A través de una revisión detallada de los sistemas adhesivos disponibles, aprenderás a evaluar las ventajas y desventajas de cada uno y a seleccionar el más adecuado según las necesidades del tratamiento y las características del material dental.

Temario:

- Sistemas adhesivos
- Ventajas y desventajas de cada uno
- Técnica de adhesión en dentina
- Técnica de adhesión en esmalte
- Sellado dentinario inmediato
- Técnica de acondicionamiento de cerómero
- Técnica de acondicionamiento de feldespató
- Técnica de acondicionamiento de disilicato de litio
- Técnica de acondicionamiento de zirconio

## NUESTRO LEMA

**"Formamos Especialistas de excelencia, con espíritu de servicio y sentido humano que brindan atención odontológica de calidad."**



Más de 20 años de  
legado en educación  
continua

## MISIÓN

Fomentar el acceso a la educación de calidad por medio de la capacitación continua y especializada para la comunidad Odontológica, brindando las herramientas necesarios para el desarrollo integral del alumno y su incorporación en el ámbito laboral.

## VISIÓN

Ser la mejor Institución en educación continua y especializada en el ámbito odontológico al contar con la oferta académica más amplia y contribuir con la formación académica de profesionales de la Odontología que logren brindar una atención de calidad con la aplicación de avances tecnológicos y así impulsar su desarrollo personal y profesional.



# AQUÍ COMIENZA TU FUTURO



**SEP**  
SECRETARÍA DE  
EDUCACIÓN PÚBLICA

**RVOE**  
RECONOCIMIENTO DE  
VALIDEZ OFICIAL DE  
ESTUDIOS

**SEE**  
MICHOCÁN

**CIFRHS**  
EDUCACIÓN INTERINSTITUCIONAL  
PARA LA TRANSICIÓN DE ENFERMEDADES  
NO TRANSMISIBLES



Esta guía de ingreso está destinada únicamente para el uso personal y no comercial. Queda estrictamente prohibida la reproducción, distribución, modificación, exhibición pública, transmisión, o cualquier otro uso no autorizado de los contenidos de este manual, total o parcialmente, sin el previo consentimiento por escrito de CEPECO.

Toda la información contenida en este manual ha sido cuidadosamente elaborada para proporcionar una guía comprensible y útil para los Programas de Educación Continua. CEPECO se reserva el derecho de modificar, actualizar o eliminar cualquier contenido del manual sin previo aviso, a fin de mejorar la calidad de la información proporcionada.

CEPECO no se hace responsable por cualquier interpretación errónea o uso indebido del contenido de este manual. Los interesados deben utilizar este documento como una referencia y dirigirse a las autoridades correspondientes de la institución para aclarar cualquier duda u obtener información adicional.

Este manual contiene información confidencial destinada únicamente para los aspirantes a programas de Educación Continua. La divulgación no autorizada de cualquier parte de este manual a terceros no está permitida y puede resultar en sanciones disciplinarias y/o legales.